

SOMA İLÇE TARIM MÜDÜRLÜĞÜ DURUMU

A-PERSONEL DURUMU

İlçe Müdürü: Ziraat Mühendisi
Teknik Eleman Sayısı: 8 (4 Mühendis-3 Tekniker-1 Tütün Eksperi)
Sağlık Hizmetleri Personeli: 4 (2 Vet.Hekim-2 Veteriner Sağlık Tek.)
İdari Hizmetler Personeli: 1 (Daktilograf)

B-BİNA DURUMU

Hizmet Binası: Hükümet Konağı içinde 7 odada faaliyet göstermektedir.
Köy Tarım Merkezi.....: Akçaavlu-Bayat-Heciz Köyleri,Avdan ve Yağcılı
Beldelerindeki Merkezlerimizde toplam 5 Ziraat Mühendisi görev yapmaktadır.
Lojman: -

C-ARAÇ DURUMU

Binek Araç: 2 (Tofaş Kartal -Fiat Doblo Marka araç)
Pick up: 1 (Toyota)

SOMA İLÇESİNİN TARIMSAL DURUMU

A - ARAZİNİN DAĞILIMI

1-TARIM ARAZİSİ	HEKTAR	YÜZDE (%)
a) Tarla Alanı	14.997	18,2
b) Sebze Alanı	1.619	2,0
c) Meyve Alanı	181	0,2
d)Zeytin Alanı	3.550	4,3
e)Tarım Arazisi olup Kullanılmayan Arazi	1.000	1,2
f)Nadas	500	0,6
TOPLAM	21.847	26,5
1-TARIM ALANI	21.847	26,5
2-ÇAYIRMER'A	1.940	2,3
3-ORMAN ALANI	43.297	52,4
4-TARIMA ELVERİŞSİZ KULLANILMAYAN ARAZİ	15.516	18,8
TOPLAM ALAN	82.600	100

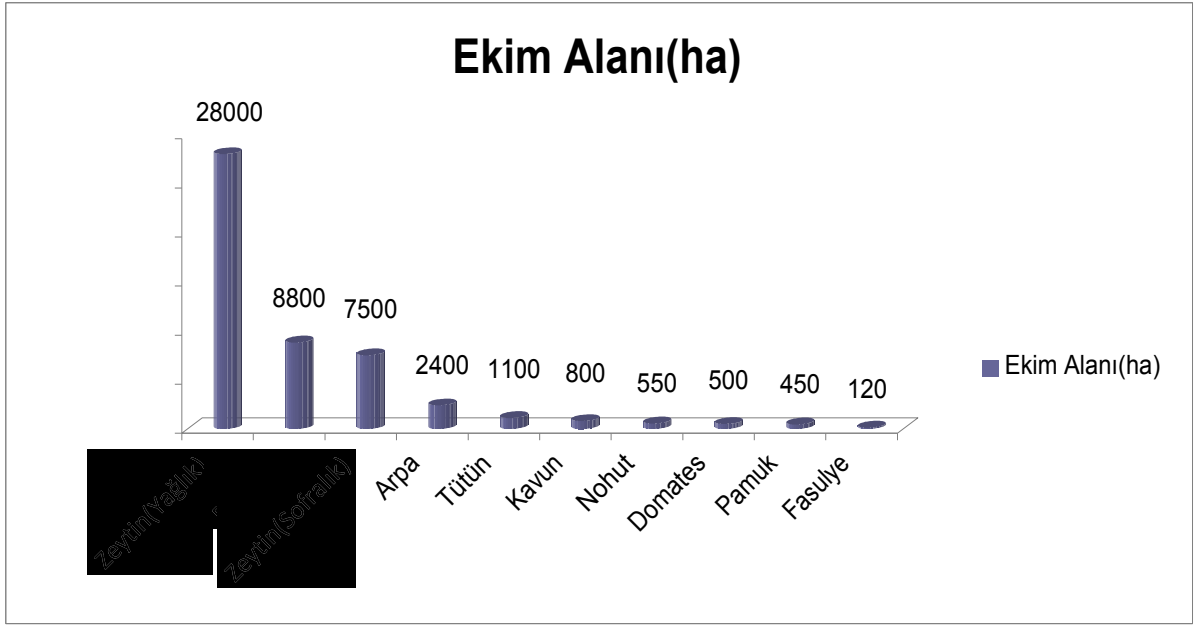
SOM A İLÇESİ ARAZİLERİ SULAMA DURUMU

Toplam Tarım Alanı (ha)	Sulanmayan Alan(ha)	Sulanan Alan (ha)	Sulanabilir Alan Oranı (%)	Sulanan Alanlar			
				Tarla(ha)	Sebze(ha)	Meyve(ha)	Zeytin (ha)
21.847	19.772	2.075	9,50	900	1.000	25	150

TARIMDA ÖNDE GELEN ÜRÜN DESENLERİ İLE EKİM ALANLARI:

<u>CİNSİ :</u>	<u>EKİM ALANI (Ha)</u>	<u>ÜRETİM (Ton)</u>	<u>ORT.VERİM(Ha/Kg)</u>
Buğday	8.800	15.840	1.800
Arpa	2.400	4.080	1.700
Nohut	550	825	1.500
Tütün	1.100	1.100	1.100
Fasulye	120	180	1.500
Pamuk	450	1.142	2.530
Kavun	800	12.000	15.000
Domates	500	22.000	40.000
Zeytin (Sofralık)	7.500	2.201	25 Kg./Ağ
Zeytin (Yağlık)	28.000	8.556	“ “

İlçemizde üretimi yapılan ürünlerin ekim alanlarını gösterir tablo Grafik-1’de gösterilmiştir.



Manisa İli Soma İlçesinde 2008 ve 2009 Yıllarında Düzenlenen Çiftçi Eğitim Toplantılarına ait tablo aşağıda çıkarılmıştır

2008 YILI KONU	YER	AY	KATILIMCI SAYISI
Analize Dayalı Toprak Gübreleme	Hamidiye,Avdan,Yağcılı, Göktaş,Heciz, B.İşıklar, Kızılören,Karacahisar	Ocak,Şubat, Mart,Kasım	155
Tahıllarda Süne Mücadelesi	Avdan	Şubat	26
Zirai İlaçların Kullanımı	Hamidiye,Yağcılı, Göktaş,Heciz	Şubat, Haziran	82
Kanola Yetiştiriciliği	Hamidiye, Göktaş,Heciz,Yağcılı, B.İşıklar,Cinge,Kozanlı, Kızılören,Karacahisar, Avdan	Ocak, Mart, Nisan	162
Kooperatifçilik	Akçaavlu, Bayat, Heciz ,Nakdöken	Şubat, Mart, Nisan	133
Kiraz Yetiştiriciliği	Göktaş	Mart	21
Domates Yetiştiriciliği	Hamidiye	Mart	46
Kütlü Pamuk Kirlenmesinin Önlenmesi	Avdan	Mart	14
Hayvan Bakım Besleme	Akçaavlu, Yağcılı	Mart,Nisan	77
İyi Tarım Uygulamaları	Yağcılı	Nisan,Ekim	19
Dane Kayıplarının Azaltılması Anız Yakmanın Sakıncalarının Anlatılması	Kızılören, Heciz, Karacahisar,Göktaş, Hamidiye, Yağcılı	Nisan,Mayıs ,Haziran, Temmuz	113
Slajlık Mısır etiştiriciliği	Yağcılı,Cinge	Nisan, Mayıs	51
Damla Sulama	Avdan, Yağcılı	Temmuz, Mayıs	39
Zeytin Yetiştiriciliği	Avdan	Ağustos	26
Sertifikalı Tohumluk Kullanımı	Cinge,Yağcılı, Göktaş	Ağustos, Eylül,Ekim, Aralık	112
Yem Bitkileri Üretimini Geliştirme	Yağcılı	Eylül,Aralık	39
Tarım Sigortaları	Cinge	Haziran	20
Üretimi Destekleme Primleri	Yağcılı,Avdan,Hamidiye	Ekim,Kasım ,Aralık	101

2009 YILI KONU	YER	AY	KATILIMCI SAYISI
Tahıllarda Süne Mücadelesi	Avdan,Kızılören, Heciz, Yağcılı	Ocak, Nisan, Mayıs	101
Analize Dayalı Gübreleme	Hamidiye,Yağcılı,Heciz ,Göktaş,Akçaavlu	Ocak, Şubat, Nisan, Kasım	156
İyi Tarım Uygulamaları	Avdan,Heciz,Yağcılı, Göktaş,Akçaavlu, Uruzlar,Hamidiye	Ocak,Şubat, Mayıs, Temmuz ,Eylül	178
Dane kayıplarının önlenmesi, Anız yakmanın sakıncalarının anlatılması	Avdan,Naldöken, Yağcılı,Kızılören, B.İşıklar,Heciz, Akçaavlu,Uruzlar	Mayıs,Haziran, Temmuz, Ağustos	156
Slajlık Mısır Yetiştiriciliği	Avdan, Yağcılı	Haziran, Temmuz	37
Zirai İlaç Kullanımı	Heciz, Yağcılı, Avdan, Hamidiye, Naldöken, Dualar	Şubat,Mart, Temmuz	166
Üretim Destekleme Primleri	Yağcılı	Ocak	19
Kooperatifçilik	Yağcılı,Avdan,Kızılören	Şubat,Kasım, Aralık	91
Zeytinde verimliliğin artırılması	Heciz, Akçaavlu,Yağcılı	Mart,Ağustos, Eylül	67
Sebzeciliğin geliştirilmesi ve sebzecilikte verimliliğin arttırılması	Yağcılı,Cinge	Mart,Kasım	39
Tarımsal Yayım ve danışmanlık hizmetlerinin desteklenmesi	Avdan,Cinge,Akçaavlu, Naldöken,Dualar, B.İşıklar,Yağcılı	Ekim	180
Yem Bitkileri Üretimini Geliştirme	Yağcılı	Ağustos,Kasım	39
Sertifikalı Tohumluk Kullanımı	Yağcılı,Dualar,Uruzlar, Avdan,Cinge	Ağustos,Eylül, Kasım	108
Tarım Sigortalarının çiftçilere anlatılması	Akçaavlu,Uruzlar, Yağcılı,Ç.Hamidiye	Aralık	111
Damla Sulama	Cinge	Ağustos	13

İlçe Müdürlüğümüzün 5 Teknik elemanı ile Biçerdöverle hasat yapan tüm Köylere Hububat hasadının başlangıcından hasat bitimine kadar Biçerdöverlerin kontrollerini yaparak dane kaybını en aza indirmeye özen gösterilmesi için Biçerdöver Operatörleri denetimleri yapılmaktadır.

KONTROL HİZMETLERİ:

Tarım ve Köyişleri Bakanlığı tarafından hazırlanan 2/2 numaralı Amatör (Sportif) amaçlı Su Ürünleri avcılığını düzenleyen Tebliğ gereği (Tebliğ No:2008/49) İlçemiz Akarsu ve Sevişler Baraj gölünde Sportif amaçlı avcılık yapacak kişilere Tarım Bakanlığınca gönderilen Amatör Balıkçılık belgelerinden onaylanarak hak sahiplerine verilmekte olup, Sevişler Baraj gölü yukarıda adı geçen sirküler gereğince gerek Tarım İl Müdürlüğü elemanlarıyla gerekse İlçe Müdürlüğümüz elemanlarınca haftalık kontroller yapılmakta, genelge esaslarına uymaları konusunda gerekli uyarılar yapılmaktadır.

SOMA İLÇE TARIM MÜDÜRLÜĞÜ TARAFINDAN YAPILAN GIDA DENETİMLERİ

Yeterli ve dengeli beslenme, sağlığın korunması ve hastalıkların önlenmesi açısından temel teşkil etmektedir.5179 sayılı Gıda Kanunu kapsamında, gıdaların uygun teknik ve hijyenik şartlarda üretilmesi, tüketiciye kaliteli ve güvenli gıda sunulması ve halkın gereği gibi beslenmesi esas alınmıştır. Bu çerçevede tüketicinin gıda ile ilgili alışverişlerinde dikkat etmesi gereken bir takım hususlar mevcuttur.

1)Etiket Bilgilerini kontrol Edin: Gıda etiketinde ürünün adlandırılmasına dikkat edilmeli ve içindekiler bölümü incelenmelidir. Satın alınmak istenen ürünün özellikleri etiket bilgileri ile karşılaştırılmalıdır. Örneğin; meyve suyu, meyve nektarı ve meyve aromalı içecek aynı şey değildir. Tıpkı tavuk. hindi ve dana etinden yapılan salam, sosis ve sucuğun aynı gıda maddesi olmadığı gibi...

2)Üretim İzni veya İthalat İznine Dikkat Edin: Tarım ve Köyişleri Bakanlığı'na verilen üretim izni tarih ve numarasının eğer ürün ithal ise Tarım ve Köyişleri Bakanlığının ithalat izin ve numarasının etikette yazıyor olmasına dikkat edilmelidir.

3)Son Tüketim Tarihini kontrol Edin: Ürünün ambalaj üzerindeki son tüketim tarihi ve raf ömrü dikkatle okunmalıdır. Son tüketim tarihi geçmiş olan ürünler alınmamalı ve bu ürünler için satıcı uyarılmalıdır. Son tüketim tarihi geçmiş olan veya üretim izni olmayan ürünleri satan işyerleri Tarım İl/İlçe Müdürlüklerine bildirilmelidir.

3)Ambalaj Kontrolü Yapın: Bozulmuş, bombaj yapmış, şişmiş, delinmiş, sızıntı yapmış ambalajlı gıdalar, risk taşıyabileceğinden satın alınmamalıdır.

4)Muhafaza Şartlarını Kontrol Edin: Etiket üzerindeki uyarılara dikkat edilmeli ve her ürünün kendine özgü muhafaza şartlarında (sıcaklık, nem, ışık vb) satışa sunulup sunulmadığı kontrol edilmelidir. Örneğin yumurta alırken kabuğun temiz olmasına ,kırık ve çatlak olmamasına ve serin yerde muhafaza edilmesine dikkat edilmelidir. Sucuk, salam, sosis alırken kılıfta yağ ve su sızması, hava kabarcığı ve renk arklılığının olmamasına ve ambalajın sağlam olmasına dikkat edilmelidir.

5)Raflardaki Sıcaklığı Kontrol Edin: Soğukta muhafaza edilen gıda maddelerinin uygun şartlarda soğutulduğundan emin olunmalıdır. Varsa soğutucu ve donduruculardaki sıcaklık ölçerler kontrol edilmelidir.

6)Açıkta Satılan Gıdaları satın Almayın: Taze meyve ve sebzeler ile teknik ve hijyenik koşullara uygun olarak satılan dökme gıdalar hariç, açıkta satılan ambalajsız gıdaları satın alınmamalıdır.

7)Eğer herhangi bir et veya et ürünü alırken, işyeri sahibinin ürüne çıplak el ile teması görüldüğünde, o ürünü alınmaması konusunda tüketicinin duyarlı olması gerekmektedir.

Soma İlçesinde; 5179 Sayılı Gıdaların Üretimi Tüketimi Ve Denetlenmesine Dair Kanun ve bu kanuna İstinaden Çıkarılan yönetmeliklere çerçevesinde, yetkinin İlçe Müdürlüğüne verilmesinden itibaren üretim, satış ve toplu tüketim yerlerine yönelik 135 adet işyerinin denetimi yapılmış olup, yapılan denetimler sonucunda, kanuna aykırı faaliyet gösteren ve asgari teknik ve hijyenik şartlara uymadan üretim yapan 12 adet işyerine idari para cezası uygulanmıştır.

2009 yılında 625 adet gıda işletmesinin AB kapsamında sınıflandırma çalışması yapmak amacıyla kontrolleri yapılmıştır.

Mart 2009 itibariyle 9 adet araca Süt Taşıma İzin Belgesi verilmiştir.

SOMA MERKEZ VE KÖYLERİ İTİBARIYLA TRAKTÖR SAYILARI

<u>SAYISI</u> :	<u>BG</u> :
12 adet	10 BG
174 "	11-24
268 "	25-34
403 "	35-50
676 "	50-70
476 "	70 BG den fazla
2009 Adet Toplam Traktör sayısı	

BİCERDÖVER SAYISI :

<u>SAYISI</u> :	<u>MARKA</u> :	<u>YERLİ-İTHAL</u> :
3	John Deere	İthal
1	New Holland	İthal

2009 YILINDA TÜKETİLEN KİMYEVİ GÜBRE MİKTARLARI

<u>GÜBRENİN CİNSİ</u> :	<u>TÜKETİLEN MİKTAR (Kg):</u>
A.Nitrat %26	163.600
A.Nitrat%33	583.150
A.Sülfat %21	120.000
ÜRE %46	375.000
D.A.P. % 18-46	129.000
T.S.P. % 42-44	49.000
Kompoze 20.20.0	340.000
Kompoze 15.15.15	201.000
15.15.15 +%1 Zn	16.000
20.20.0 +%1 Zn	2.650
N.S.P.	19.000
Potasyum Sülfat	12.500
Potasyum Nitrat	1.800
TOPLAM	2.012.700 Kg.

1163 SAYILI KANUNA GÖRE KÖYLERİMİZDE KURULU BULUNAN TARIMSAL KALKINMA KOOPERATİFLERİ

KOOPERATİFİN ADI	KURULUŞ TARİHİ	ÜYE ADEDİ	UYGULADIĞI PROJE KONUSU
1-Sevişler ve Naldöken Köy Su Ürün Üretim ve Değerlendirme Koop.	08.06.1988	62	Su Ürünleri
2-Turgutalp Zeytinyağı İşim. Ve Değerlendirme Koop.	13.03.1993	125	Zeytin İşleme
3-Güzel Soma Tarımsal Kalkınma Koop.	09.06.2000	160	(64x2) kapasiteli Süt Sığırcılığı
4-Orsüt Tarımsal Kalkınma Koop.	2005	50	Süt toplama
5-Naldöken Tarımsal Kalkınma Koop.	2006	16	Tarımsal Ürün pazarlama
6-Akçaavlu,Dualar,Pirahmet köyleri Kal.Koop.	2007	17	Tarımsal Ürün pazarlama

2009 YILI BİTKİ KORUMA FAALİYETLERİ

İlçemizde yetiştirilen Zirai ürünlerde gerek yetiştirme esnasında gerekse hasat sonrası görülebilen 50 hastalık ve zararlı ile mücadele programına paralel olarak gerçekleştirilir. Bu programda bulunan 1 adedi yıllara bağlı olarak Devlet yardımı mücadelesi diğer 49'u ise yönetimli çiftçi mücadelesi şeklinde gerçekleştirilmiştir

- 1- İlçemizde 2009 yılında hububat ekim alanı 88.000 dekar olup 2009 yılında 20.000 dekar alanda hububatlarda zarar yapan **SÜNE** zararlısına karşı sürvey yapılmış yoğunluk görülmediğinden kimyasal mücadele yapılmamıştır.
- 2- 4 Kasım 2009 tarihi itibarıyla yürürlüğe giren "Tarımsal üretimde kullanılan kimyasalların kayıt altına alınması ve izlenmesi hakkında"ki yönetmelik çerçevesinde İlçemizde 2009 yılı içerisinde yaş sebze ve meyve üretimi yapan çiftçilerimize, Bitki Koruma Ürünlerinin kayıt altına alınması ile ilgili olarak, sezon içerisinde **564 adet Üretici Kayıt Defteri** dağıtılmıştır.
- 3- 2009 yılı Şubat ayı itibarıyla Bitki Koruma Ürünlerinin Reçeteli Satış Yönetmeliği çerçevesinde **2985 adet reçete** yazılmış ve Zirai Mücadelede kullanılan ilaçların Reçete ile satılması sağlanmıştır.
- 4- İlçede 6(altı)adet Zirai Mücadele ilaç bayii ile, 7(yedi) adet Zirai Mücadele Alet Makine bayii bulunmaktadır. Bayilerin düzenli olarak aylık kontrolleri yapılmaktadır.
- 5- İç karantina olarak; 1 adet zeytin fidan üreticisi, 1 adet süs bitkileri fide üreticisi olmak üzere 2 adet fidan ve fide üreticisi bulunmakta, fidan ve fide üretim yerlerinin düzenli olarak kontrolleri yapılmaktadır.
- 6- 2009 yılı içerisinde popülasyon yoğunluğu fazla olan özellikle hububat tarlalarında zarara neden olan Tarla faresi ile mücadelede **48 kg zehirli buğday** çiftçilere kullanılmak üzere verilmiş, yaklaşık olarak **1500 dekar** alanda mücadele yapılmıştır. Yoğunluğun fazla olması nedeniyle ilçemizde programa alınan 20 köyde daha 2010 yılı Şubat ayı içerisinde söz konusu köylerde Tarla faresi ile toplu mücadele yapılması öngörülmektedir.
- 7- İlçemizde önemli bir yer tutan ve yöre çiftçisine ekonomik anlamda katkı sağlayan Zeytin bitkisinde yıl içerisinde yapılan sürveyler neticesinde Zeytinde görülen hastalık ve zararlılara karşı gerekli yayım çalışması yapılmış, gerek ilan yoluyla gerekse basın-yayın yoluyla çiftçilerin mücadele yapması sağlanmıştır.

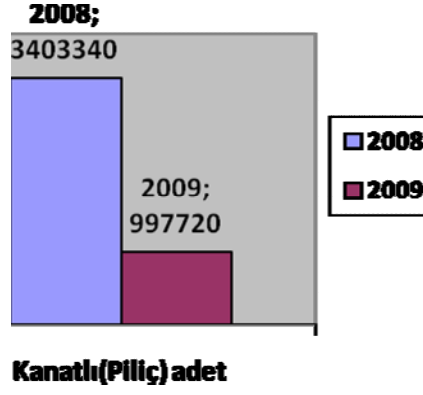
11-HAYVANCILIK

2009 YILINDA HAYVAN HASTALIKLARI VE ZARARLILARI İLE MÜCADELE PROJESİ GEREĞİNCE

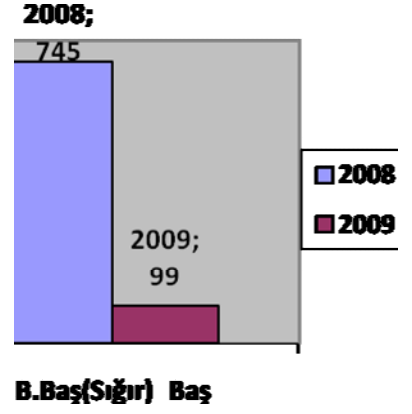
2009 YILINDA UYGULANAN HAYVANCILIK AŞILAMA PROJELERİ:

3.450	Büyükbaş	4.202	123	Şap Aşılması(İlkbahar)
3.405	Büyükbaş	3.571	104	Şap Aşılması(Sonbahar)
20.344	Küçükbaş	5.501	27	Şap Aşılması(Sonbahar)
579	Baş	492	85	Genç Br.Melitensis Aşılması
20.344	Küçükbaş	0	0	Koyun-Keçi Vebası
500	Adet	615	123	Kedi-Köpek Kuduz Aşılması
5.086	Baş	191	4,00	Genç Koyun-Keçi Brucellozu Aşılması
100.000	Küçükbaş	81.060	81,06	Sağlık Taraması

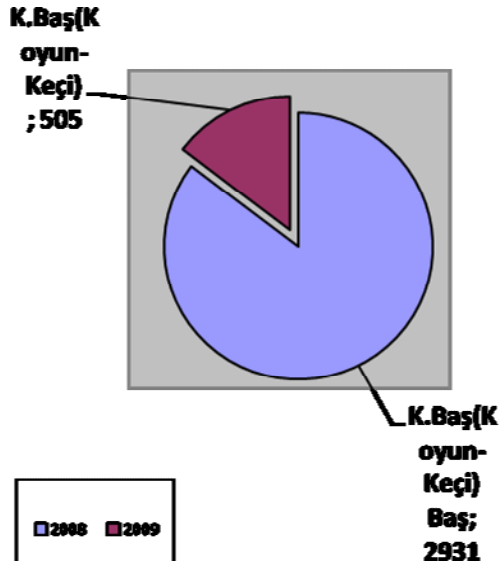
İlçemizde 2008-2009 yılında aşağıdaki Grafik1, Grafik-2, Grafik-3 ve Grafik-4'te cins ve miktarları belirtilen Hayvanların diğer İl ve İlçelere götürülmek üzere sağlık taramaları yapılmış ve Veteriner sevk raporlarına istinaden sevkleri yapılmıştır.



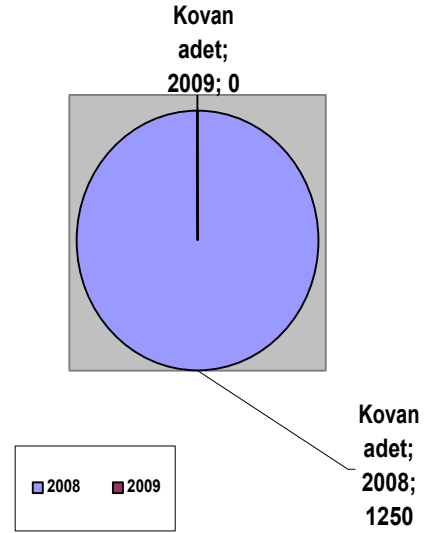
Grafik-1



Grafik-2



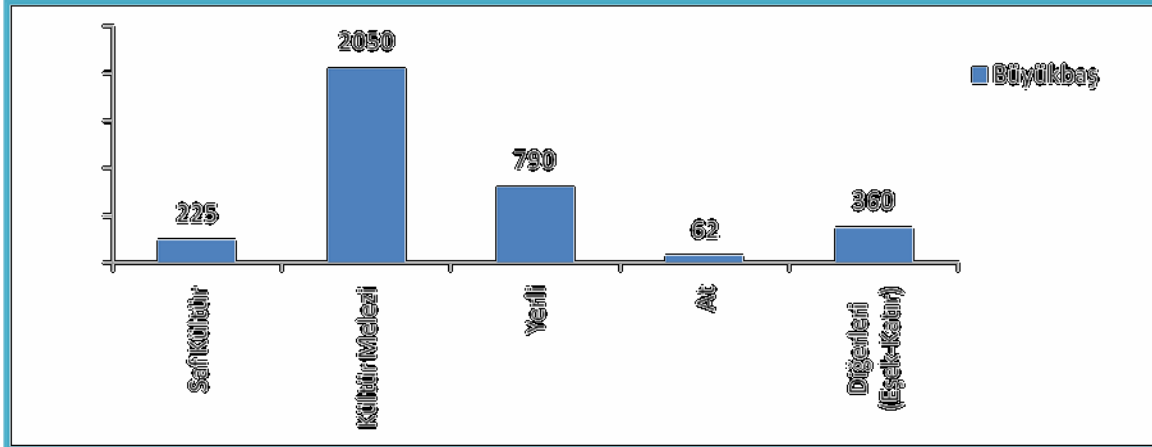
Grafik-3



Grafik-4

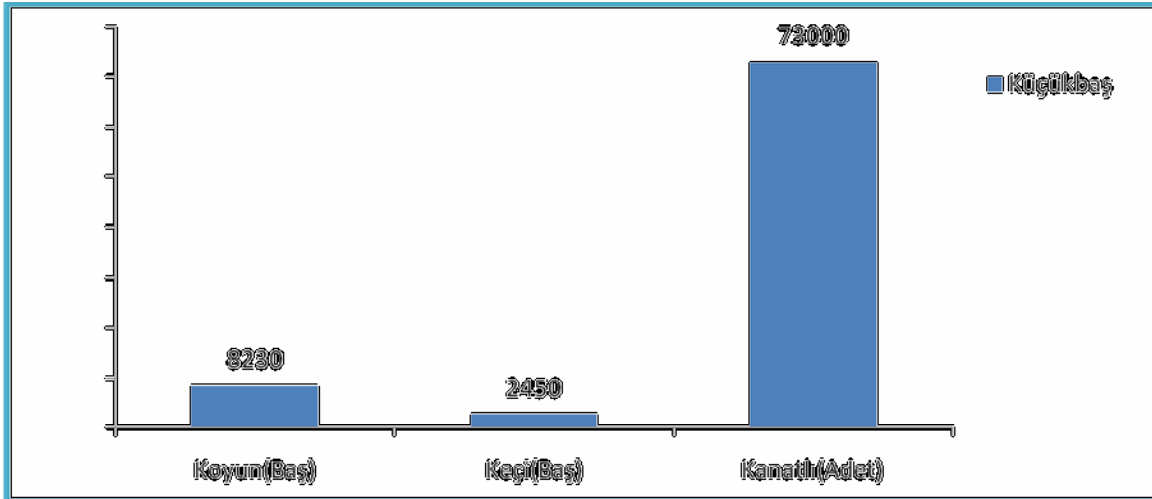
İLÇEMİZDEKİ HAYVANLARIN SINIFLARA GÖRE SAYISI

a) Büyükbaş Hayvan Sayısı: Aşağıdaki Grafik-5'te görülmektedir



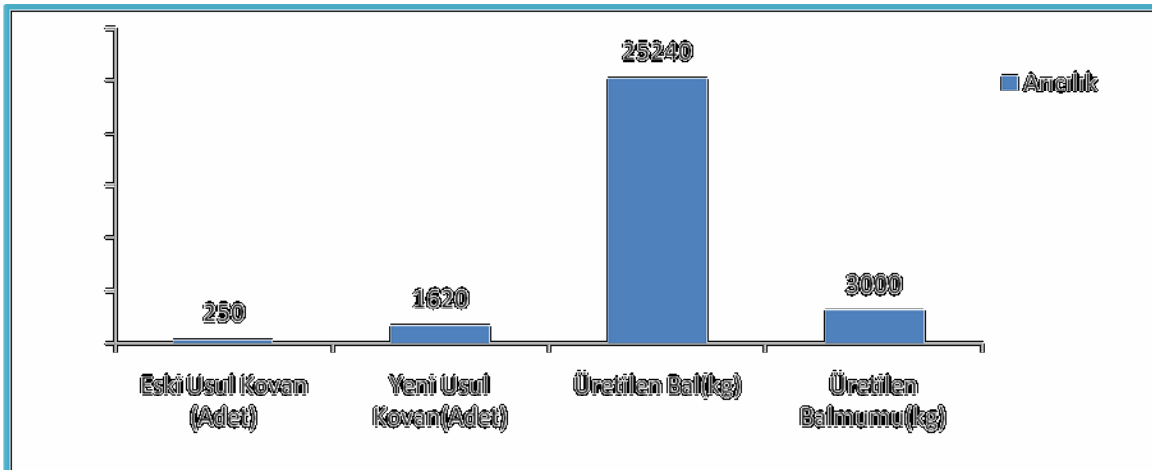
Grafik-5

b) Küçükbaş Hayvan Sayısı: Aşağıdaki Grafik-6'te görülmektedir



Grafik-6

c) Arıcılık : Aşağıdaki Grafik-7'te görülmektedir



Grafik-7

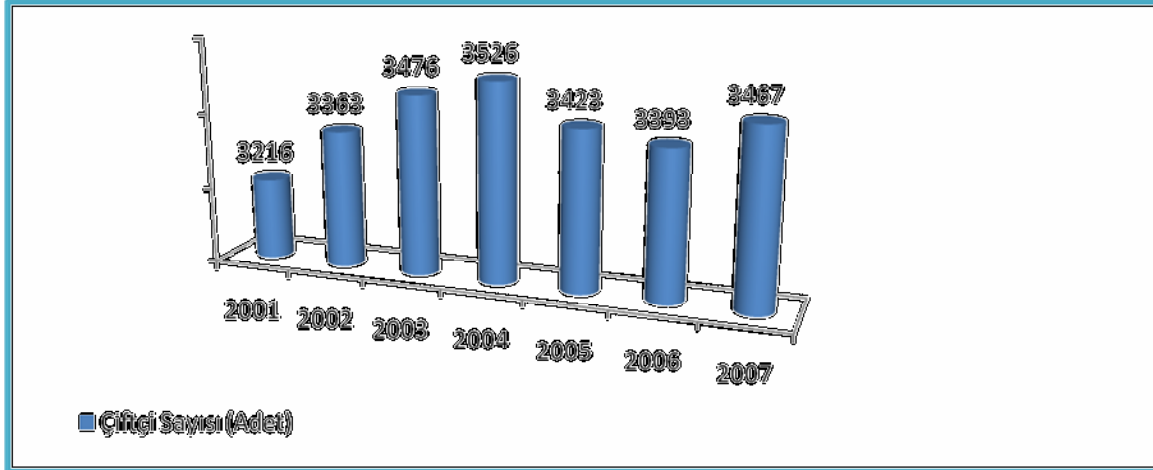
YILLAR İTİBARIYLA UYGULANAN ÇİFTÇİ DESTEKLEMELERİ:

YILLARA GÖRE YEM BİTKİLERİ EKİM ALANLARI VE DESTEKLEME PRİM MİKTARLARI

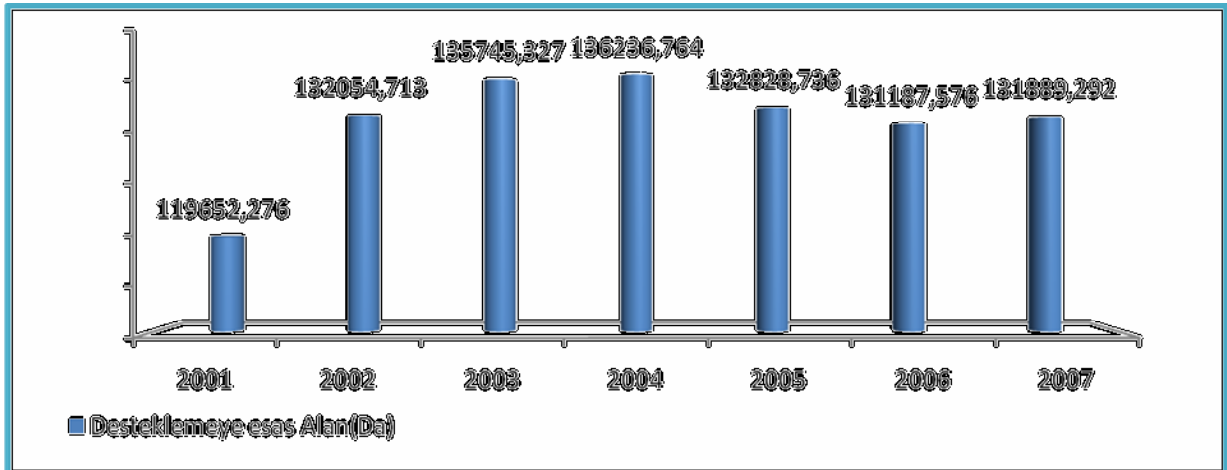
YEM BİTKİSİ	2005		2006		2007		2008		2009	
	Dekar	Destekleme Miktarı (TL.)	Dekar	Destekleme Miktarı (TL.)	Dekar	Destekleme Miktarı (TL.)	Dekar	Destekleme Miktarı (TL.)	Dekar	Destekleme Miktarı (TL.)
Yonca	82	9.704.000.000	69,7	9.061.00	103,5	13.455	15	1725	0	0
Fiğ	883,3	15.987.730.000	3246	162.300,00	6095,2	304.760	3075,4	92.262,12	1690	50,700
Silaj Mısır	839,7	58.258.425.000	1618,5	97.110,00	1423,7	85.422	1357,729	61.097,805	1040	46,800
Korunga	-	-	-	-	-	-	-	-	10	750

SOMA İLÇE TARIM MÜDÜRLÜĞÜ DGD İLE İLGİLİ FAALİYETLER

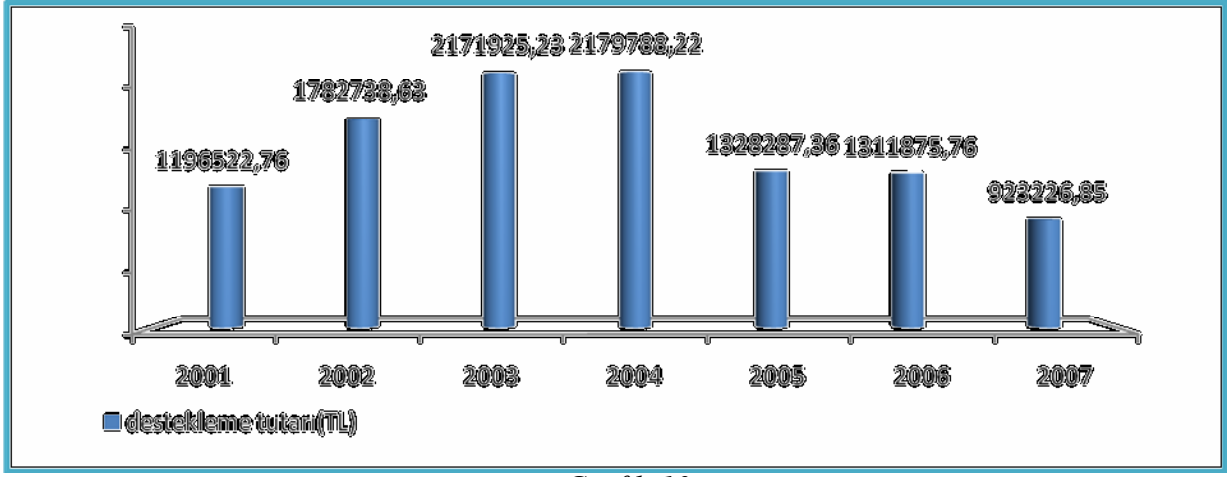
Yıllar itibariyle DGD ile ilgili; çiftçi sayıları Grafik-8’de , Desteklemeye Esas Alanı gösterir tablo Grafik-9’da ve bunlara ödenen Destekleme Tutarı da Grafik-10’da belirtilmiştir.



Grafik-8



Grafik-9

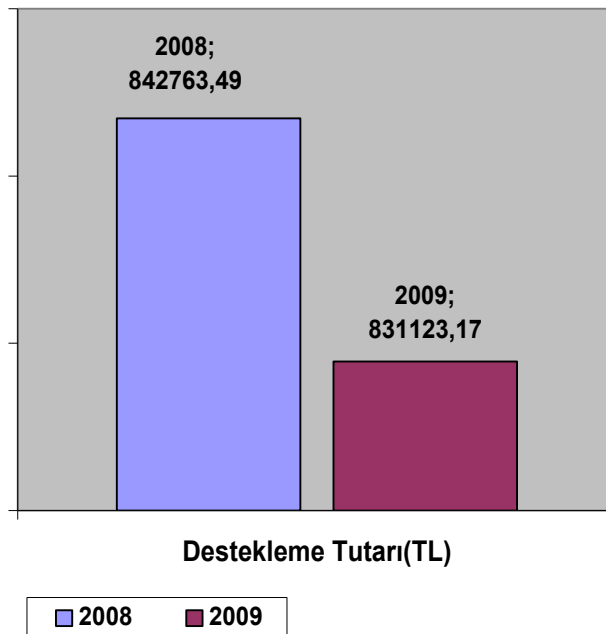
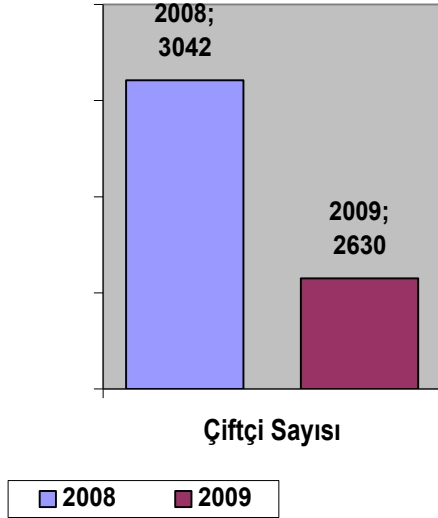


Grafik-10

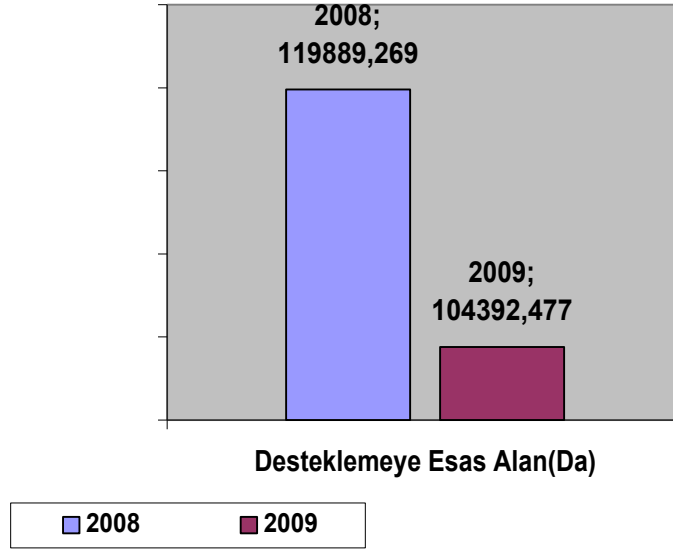
SOMA İLÇE TARIM MÜDÜRLÜĞÜ MGD İLE İLGİLİ FAALİYETLER

İlçemizde MGD ile ilgili 2008 ile 2009 yıllarının karşılaştırıldığı çiftçi sayısı(Grafik-11), destekleme tutarı(Grafik-12) ve desteklemeye esas alanı(Grafik-13) gösterir bilgiler aşağıdadır.

Grafik-11



Grafik-13

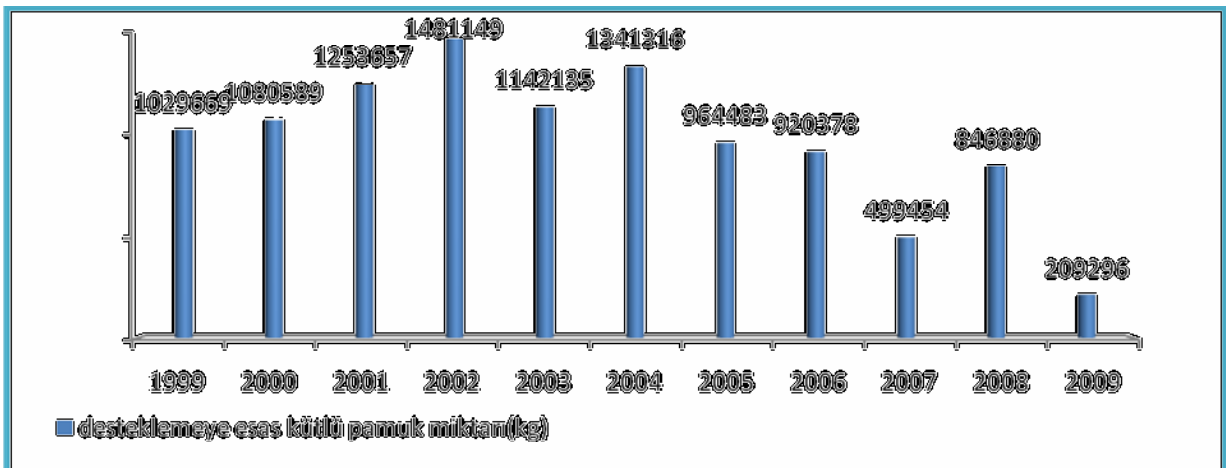
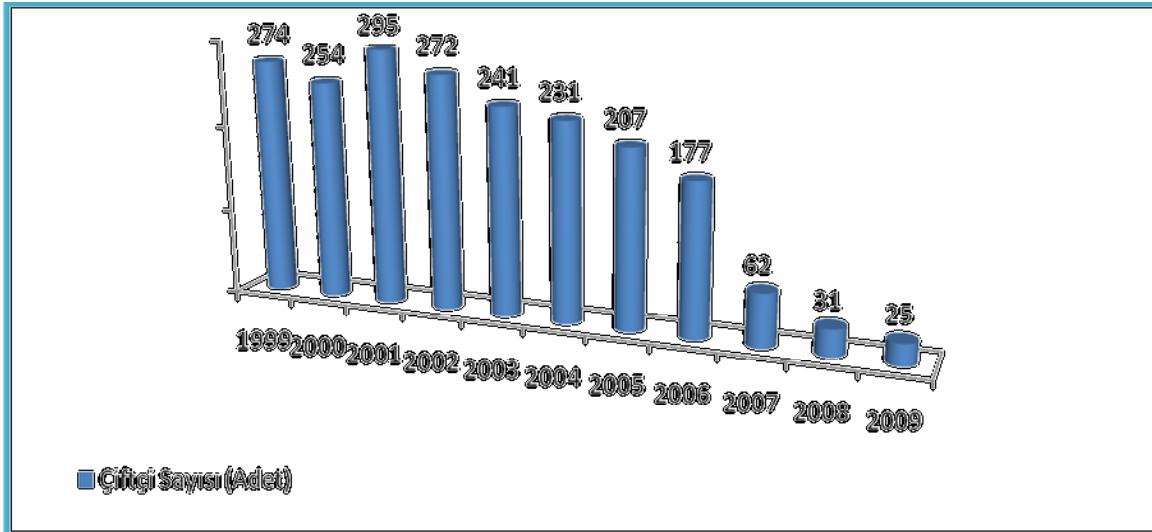


SOMA İLÇE TARIM MÜDÜRLÜĞÜ

KÜTLÜ PAMUK DESTEKLEME PRİMLERİ İLE İLGİLİ FAALİYETLER

İlçemiz sınırları içerisinde yıllar itibariyle kütlü pamuk destekleme primleri ile ilgili çiftçi sayısı(Grafik-14) ve desteklemeye esas kütlü pamuk miktarı(Grafik-15) aşağıya çıkarılmıştır.

Grafik-14

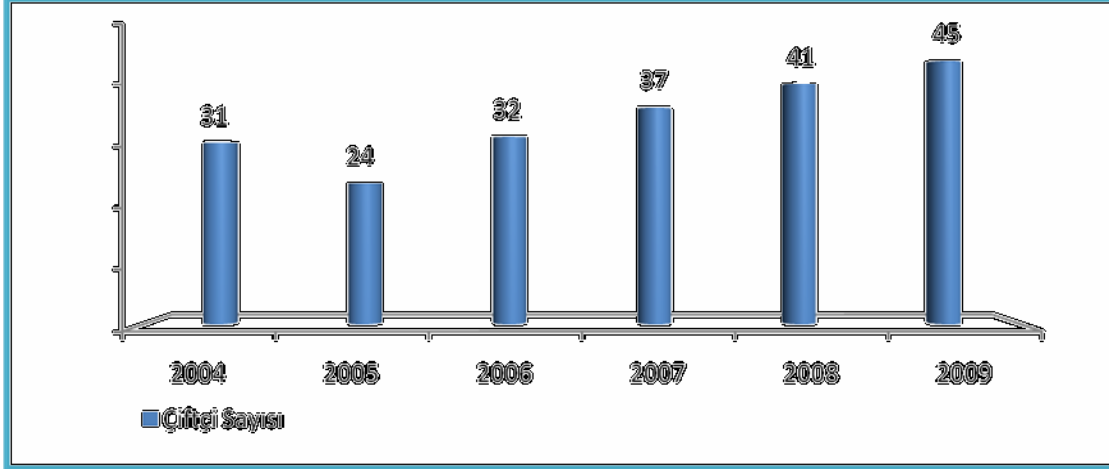


Grafik-15

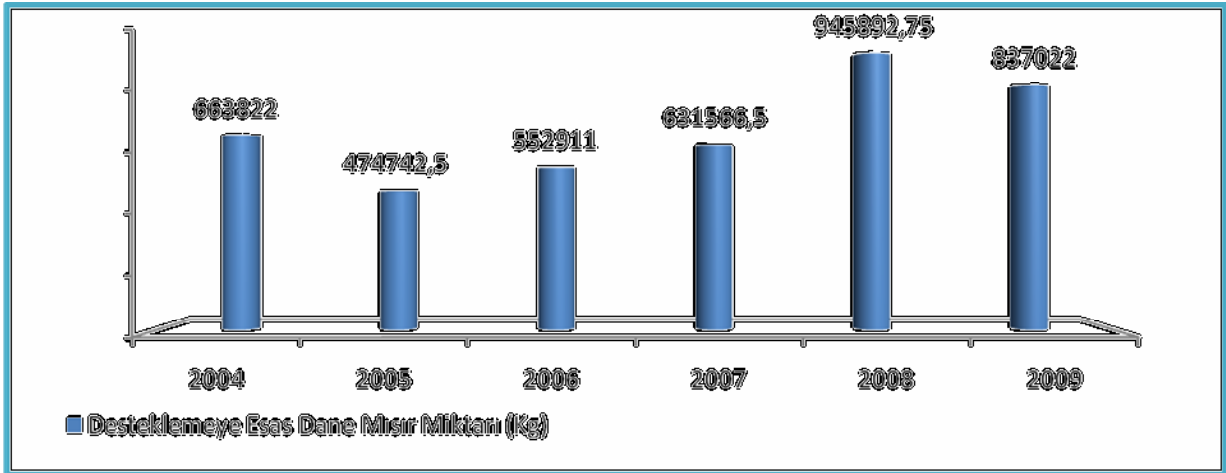
SOMA İLÇE TARIM MÜDÜRLÜĞÜ

DANE MISIR DESTEKLEME PRİMLERİ İLE İLGİLİ FAALİYETLER

İlçemizde dane mısır destekleme primlerinden yararlanan çiftçileri gösterir grafik(Grafik-16) ile desteklemeye esas dane mısır miktarını gösterir grafik(Grafik-17) ve bunlara ödenen destekleme tutarı(Grafik-18) yıllar itibariyle aşağıdaki gibi gerçekleşmiştir.



Grafik-16



Grafik-17

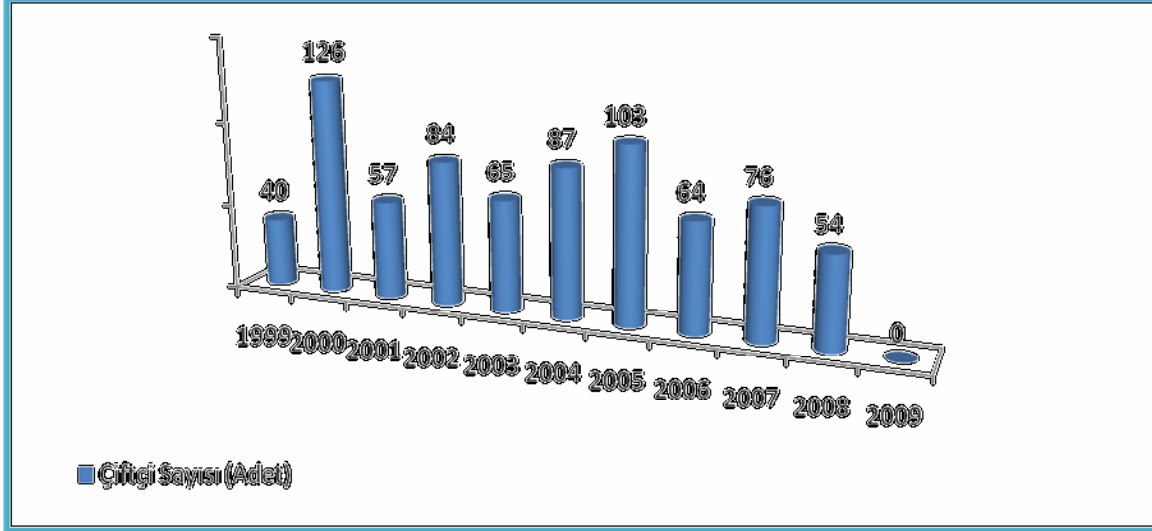


Grafik-18

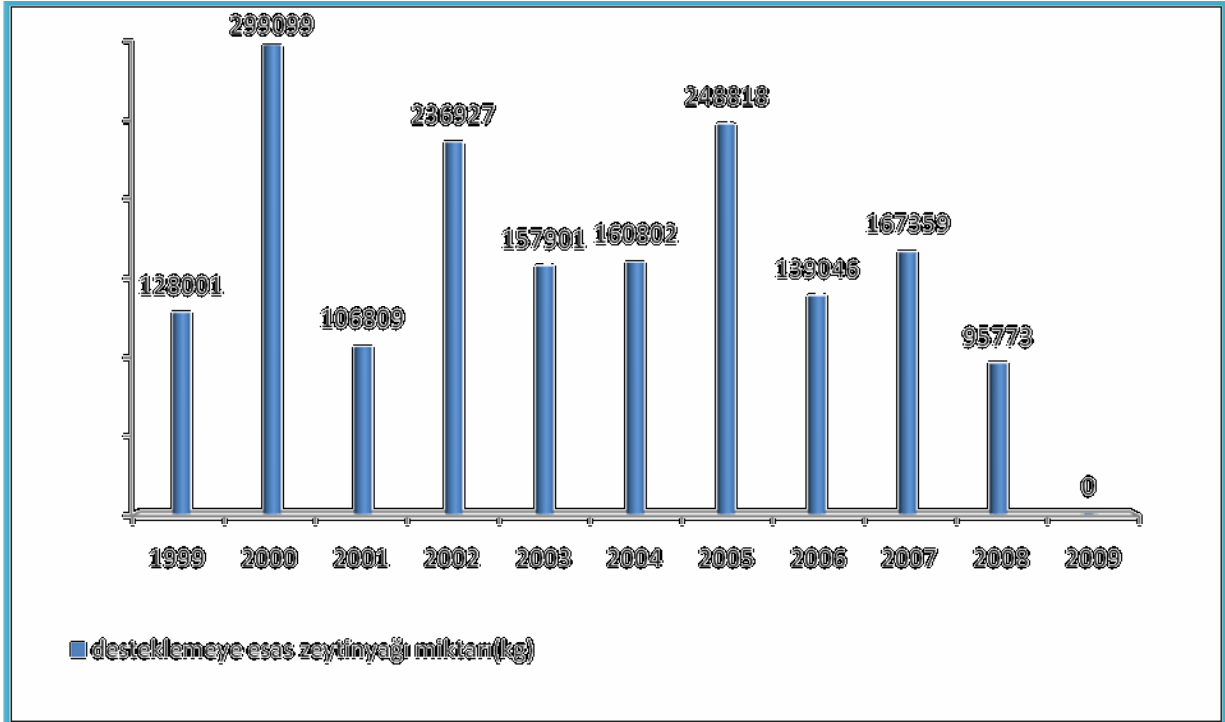
SOMA İLÇE TARIM MÜDÜRLÜĞÜ ZEYTİNYAĞI DESTEKLEME PRİMLERİ İLE İLGİLİ FAALİYETLER

Yıllar itibarıyla Zeytinyağı destekleme priminden yararlanan ekici adetlerini gösterir tablo (Grafik-19)'da ve desteklemeye esas zeytinyağı miktarını da gösterir tablo (Grafik-20)'de belirtilmiştir.

Grafik-19



(*)2009 yılı dosya kabulü devam etmektedir.



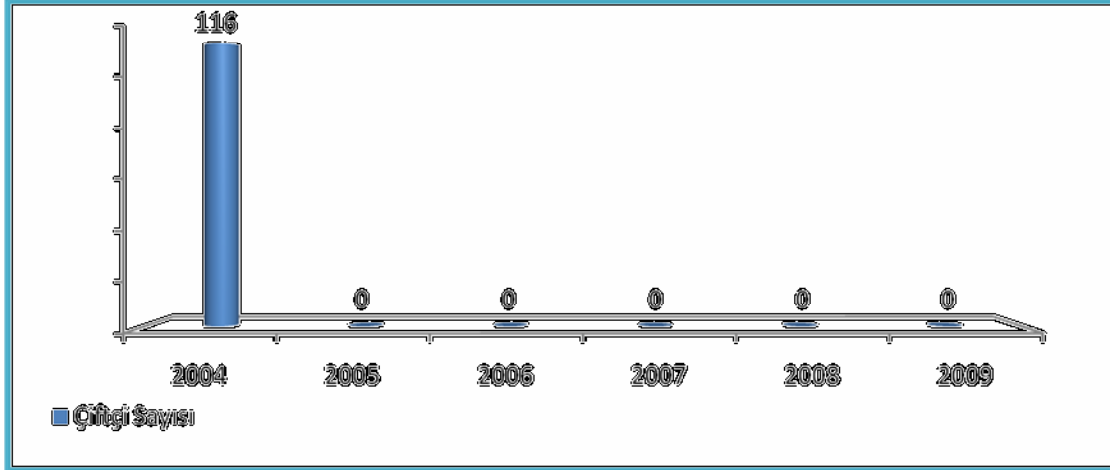
Grafik-20

(*)2009 yılı dosya kabulü devam etmektedir.

HAYVANCILIKLA İLGİLİ PRİMLER

1-ET :

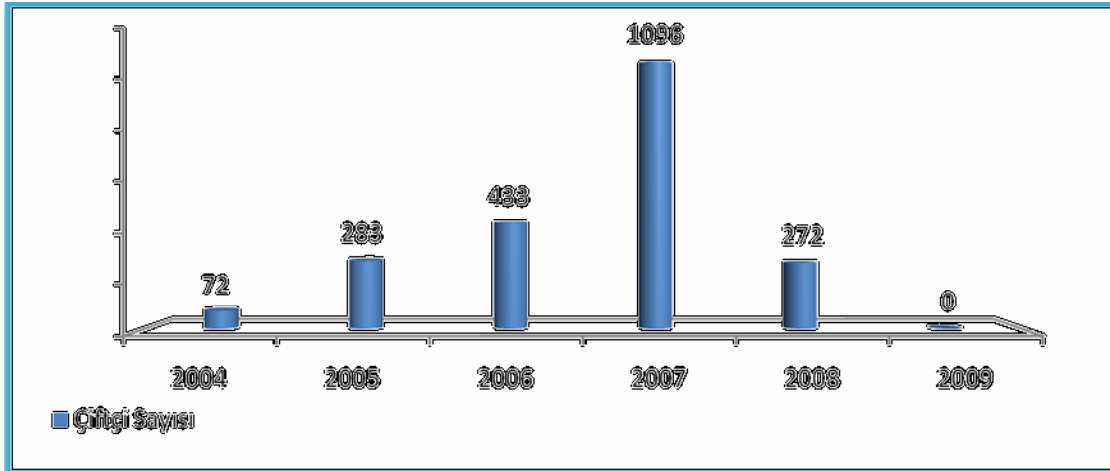
Grafik-21 de et ile ilgili yıllar itibariyle primden yararlanan ekici sayısı görülmektedir.



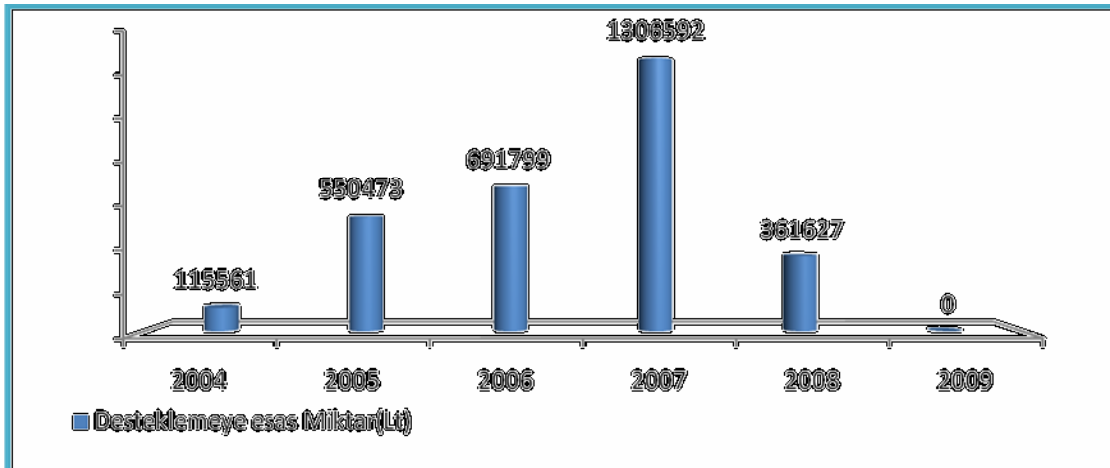
Grafik-21

2-SÜT :

Grafik-22'de yıllar itibariyle süt priminden yararlanan çiftçi sayısı görülürken Grafik-23 te yıllar itibariyle desteklemeye esas miktar görülmektedir. Grafik-24 te ise yıllar itibariyle destekleme miktarları görülmektedir.




Grafik-22



Grafik-23

3-SUNİ TOHURLAMA


Grafik-24'de yıllar itibariyle suni tohumlamadan yararlanan çiftçi sayısı görülmektedir.



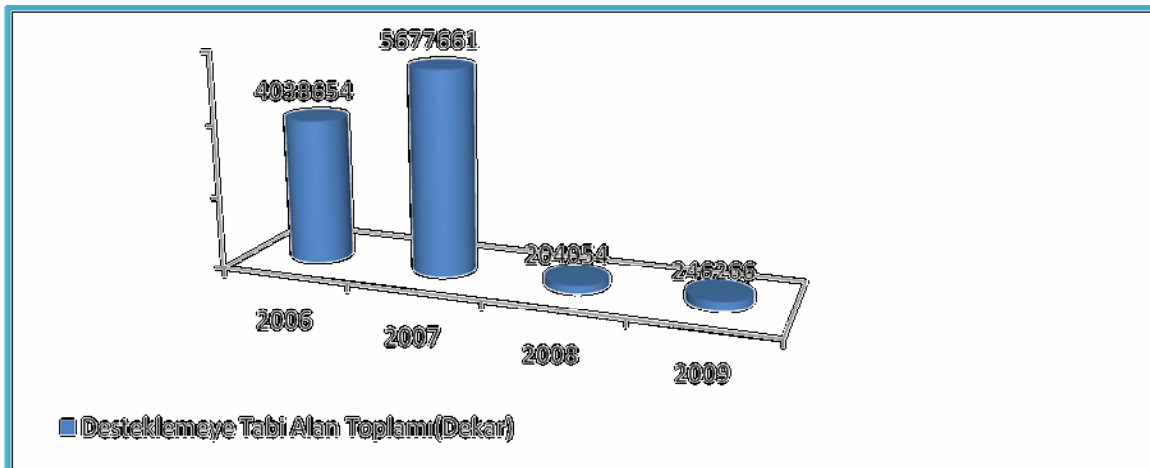
Grafik-24

SOMA İLÇE TARIM MÜDÜRLÜĞÜ SERTİFİKALI FİDAN KULLANIMI İLE BAHÇE DESTEĞİ

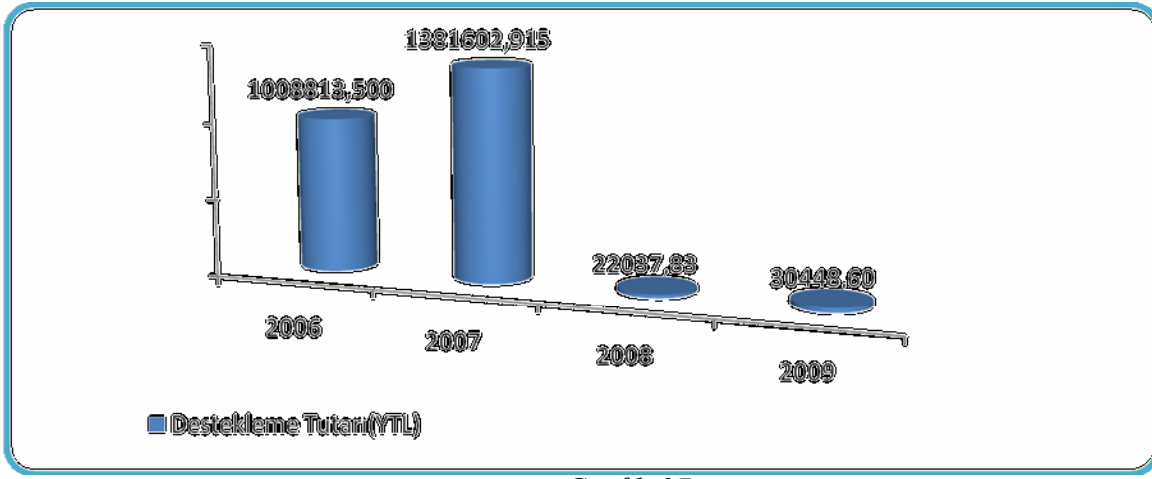
Sertifikalı fidan kullanımı ile bahçe desteği ile ilgili olarak yıllar itibariyle Çiftçi sayısı, desteklemeye esas alan ve buna ait destekleme tutarı Grafik-25, Grafik-26 ve Grafik-27 belirtilmiştir.



Grafik-25



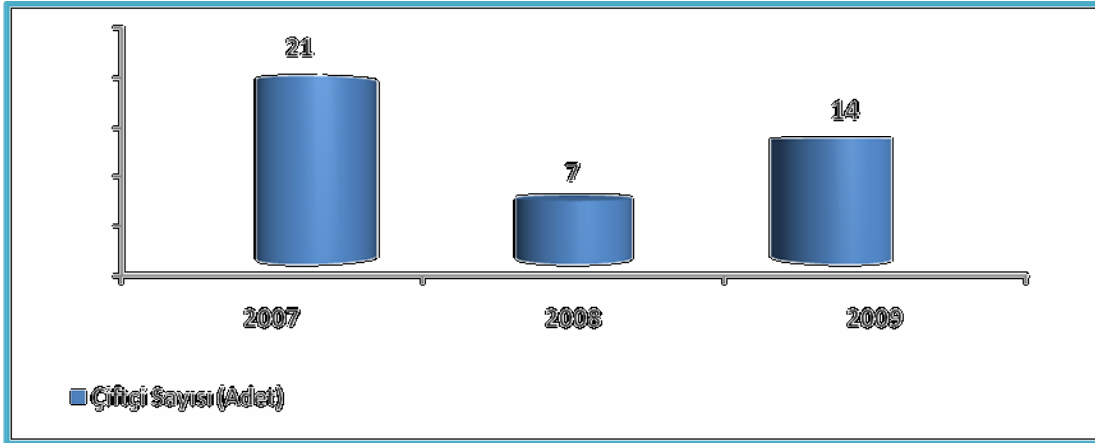
Grafik-26



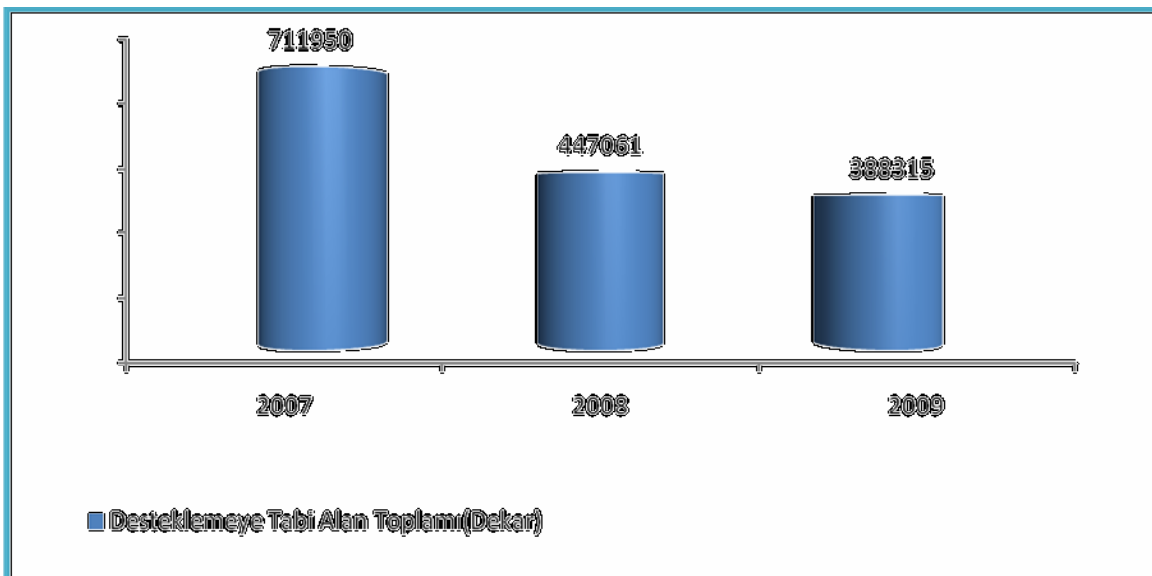
Grafik-27

SOMA İLÇE TARIM MÜDÜRLÜĞÜ SERTİFİKALI TOHUM KULLANIMI DESTEĞİ

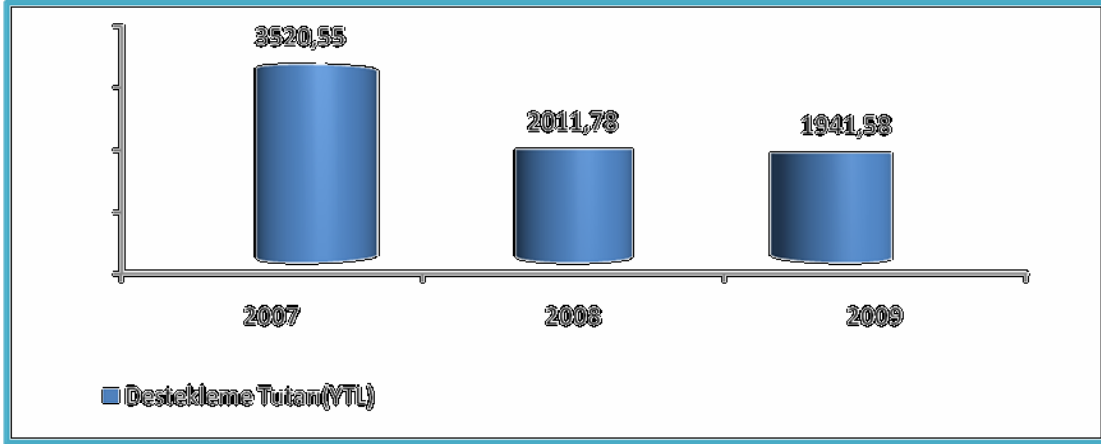
Grafik-28 de sertifikalı tohum kullanan ekici sayısı görülürken Grafik-29'da desteklemeye esas alan görülmektedir. Grafik-30 da ise buna ait destekleme tutarı görülmektedir.



Grafik-28



Grafik-29



Grafik-30